

Relevance projektu a aktivita

Relevance projektu



Relevance projektu k programu

Popis relevance projektu k programu (počet znaků max.: 3600) *

A large yellow rectangular text input field with a vertical scrollbar on the right side.

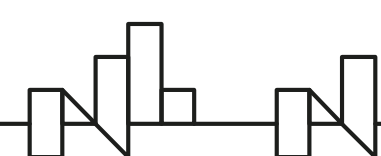
Každý projekt je součástí programu a bude tedy přispívat k naplnění jeho cíle, výsledku a výstupů programu.

Celkový cíl programu Lidská práva = zlepšit situaci v oblasti lidských práv a bojovat proti diskriminaci a extremismu v ČR

Výsledek programu = posílení kapacity systému pro prevenci a boj proti domácímu a genderově podmíněnému násilí

Výstup programu pro MGS C = podpora prevence domácího a genderově podmíněného násilí

Výstup programu pro MGS D = práce s pachateli domácího a genderově podmíněného násilí



Účel projektu

Účel projektu (počet znaků max.: 500) *



Žadatel vyplní **popis účelu projektu** následovně:

„Účelem projektu je + text výsledku programu + obecně hlavní prostředky, kterými bude účelu dosaženo“

Jedna věta.

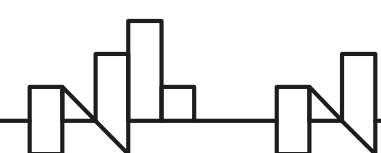
Z popisu musí být zřejmý účel, na který chce žadatel o grant žádané prostředky konkrétně použít.

Účel musí být v souladu se stanoveným výsledkem programu a musí podporovat jeho naplnění (doporučujeme neuvádět konkrétní počty aktivit).

Účel projektu je uveden v právním aktu a konečný příjemce se zavazuje jej naplnit.

Příklad pro MGS C: Účelem projektu je posílit kapacitu systému pro prevenci a boj proti domácímu a genderově podmíněnému násilí prostřednictvím zvýšení informovanosti žáků základních škol a vyučujících ve vztahu k výskytu sexuálního obtěžování v kyberprostoru.

Příklad pro MGS D: Účelem projektu je posílit kapacitu systému pro prevenci a boj proti domácímu a genderově podmíněnému násilí prostřednictvím rozšíření stávající nabídky terapeutických programů pro původce domácího násilí a zajištění rozvoje odborných kapacit poskytovatele těchto programů.



Výsledek a výstup programu

Jak s nimi pracovat?

Výsledek programu

= jeden povinný

- obsahuje dva indikátory

Výstup programu

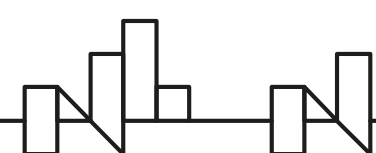
= jeden povinný

- MGS C - obsahuje dva indikátory

- MGS D – obsahuje jeden indikátor

Typ indikátoru výsledku/výstupu programu:

- **Povinný** - daný indikátor musí žadatel **zvolit vždy**.
- **Povinně volitelný** – žadatel musí zvolit vždy minimálně jeden z povinně volitelných indikátorů.
- **Volitelný** - daný indikátor zvolí žadatel **v případě, že bude realizovat vybranou klíčovou aktivitu**.



Indikátory výsledku / výstupu programu

Jak s nimi pracovat?

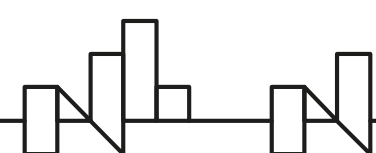
- Jednotka (= daná)
- Počáteční hodnota
- Cílová hodnota
- Předpokládaný měsíc / rok naplnění
- Plnění indikátoru, způsob stanovení a ověření hodnot

Podrobné definice indikátorů jsou v příloze 9 Pokynu pro žadatele

Povinnost použít obecné definice indikátorů uvedených v příloze č. 9 Pokynu, je možné dále konkretizovat s ohledem na daný projekt, nicméně nesmí se změnit podstata indikátoru ani způsob výpočtu cílové hodnoty indikátoru, protože bude načítán za celý program.

Každý žadatel v žádosti o grant **realisticky stanoví plánované cílové hodnoty** zvolených indikátorů, z jakých informačních zdrojů a dat vycházel / bude vycházet při stanovení / načítání hodnot, průkazná evidence.

Naplňování cílových hodnot bude sledováno v průběhu realizace projektu prostřednictvím monitorovacích zpráv.



Výsledek programu – MGS C (kampaně)

Podporovaný výsledek programu

| Výsledek programu | Indikátor | Jednotka | Relevance | Počáteční hodnota | Cílová hodnota | Předpokládaný měsíc/rok naplnění (MM/RRRR) | Plnění indikátoru, způsob stanovení a ověření hodnot |
|--------------------------------------------------------------------------------------------|-------------------------------------|----------|-----------|-------------------|----------------|--------------------------------------------|------------------------------------------------------|
| Posílení kapacity systému pro prevenci a boj proti domácímu a genderově podmíněnému násilí | Počet vytvořených pracovních míst | počet | --- | | | | |
| | Počet příjemců poskytovaných služeb | počet | --- | | | | |

2.7.3.

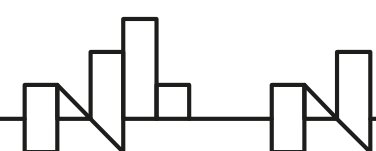
Uveden ve výzvě a přednastaven v IS CEDR.

Žadatel musí vybrat a vyplnit alespoň jeden z povinně volitelných indikátorů:

-indikátor **Počet vytvořených pracovních míst**

-indikátor **Počet příjemců poskytovaných služeb.**

Cílová hodnota indikátorů výsledku: vyjádření ambicí, naplnění indikátoru může být závislé na faktorech mimo vliv konečného příjemce, monitorovací indikátor



Výsledek programu – MGS D (terapeutické programy)

Podporovaný výsledek programu

| Výsledek programu | Indikátor | Jednotka | Relevance | Počáteční hodnota | Cílová hodnota | Předpokládaný měsíc/rok naplnění (MM/RRRR) | Plnění indikátoru, způsob stanovení a ověření hodnot |
|--------------------------------------------------------------------------------------------|-------------------------------------|----------|-----------|-------------------|----------------|--------------------------------------------|------------------------------------------------------|
| Posílení kapacity systému pro prevenci a boj proti domácímu a genderově podmíněnému násilí | Počet vytvořených pracovních míst | počet | --- | | | | |
| | Počet příjemců poskytovaných služeb | počet | Ano/Yes | 0,00 | | | |

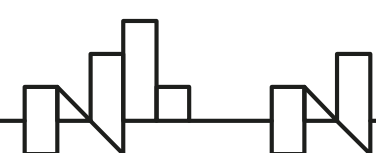


Uveden ve výzvě a přednastaven v IS CEDR.

Žadatel **vždy musí vyplnit indikátor *Počet příjemců poskytovaných služeb***.

Pokud je relevantní, žadatel zvolí i indikátor ***Počet vytvořených pracovních míst***.

Cílová hodnota indikátorů výsledku: vyjádření ambicí, naplnění indikátoru může být závislé na faktorech mimo vliv konečného příjemce, monitorovací indikátor



Výstup programu – MGS C (kampaně)

Relevance výstupů programu

| Výstup programu | Relevance |
|----------------------------------------------------------|----------------------------------|
| Podpora prevence domácího a genderově podmíněného násilí | Ano/Yes <input type="checkbox"/> |

Podporované výstupy programu

| Výstup programu | Indikátor | Jednotka | Relevance | Počáteční hodnota | Cílová hodnota | Předpokládaný měsíc/rok naplnění (MM/RRRR) | Plnění indikátoru, způsob stanovení a ověření hodnot |
|----------------------------------------------------------|-----------------------------------------------------------------------|----------|----------------------------------|-------------------|----------------|--------------------------------------------|------------------------------------------------------|
| Podpora prevence domácího a genderově podmíněného násilí | Počet realizovaných kampaní o domácím a genderově podmíněném násilí | počet | Ano/Yes <input type="checkbox"/> | 0,00 | | | |
| | Počet lidí zasažených kampaní o domácím a genderově podmíněném násilí | počet | Ano/Yes <input type="checkbox"/> | 0,00 | | | |



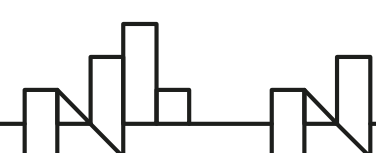
Výstup programu: produkty, stavby, dodávky, služby vytvořené v rámci projektu pro cílové skupiny

Uveden ve výzvě a přednastaven v IS CEDR.

Žadatel musí vyplnit oba dva indikátory:

- indikátor **Počet realizovaných kampaní o domácím a genderově podmíněném násilí**
- indikátor **Počet lidí zasažených kampaní o domácím a genderově podmíněném násilí**

Cílová hodnota indikátorů výstupu = závazná - indikátory mají přímou vazbu na aktivity projektu a rozpočet, cílová hodnota je závazná (odchyly řešeny v monitorovacích zprávách).



Výstup programu – MGS D (terapeutické programy)

Relevance výstupů programu

| Výstup programu | Relevance |
|-----------------------------------------------------------|----------------------------------|
| Práce s pachateli domácího a genderově podmíněného násilí | Ano/Yes <input type="checkbox"/> |

Podporované výstupy programu

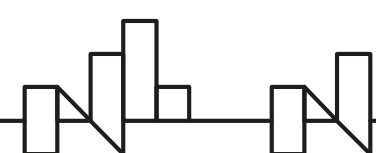
| Výstup programu | Indikátor | Jednotka | Relevance | Počáteční hodnota | Cílová hodnota | Předpokládaný měsíc/rok naplnění (MM/RRRR) | Plnění indikátoru, způsob stanovení a ověření hodnot |
|-----------------------------------------------------------|--------------------------------------------------------------------------------------------------|----------|----------------------------------|-------------------|----------------|--------------------------------------------|------------------------------------------------------|
| Práce s pachateli domácího a genderově podmíněného násilí | Počet pachatelů, kteří absolvovali program pro pachatele domácího a genderově podmíněného násilí | počet | Ano/Yes <input type="checkbox"/> | 0,00 | | | |



Výstup programu: produkty, stavby, dodávky, služby vytvořené v rámci projektu pro cílové skupiny
Uveden ve výzvě a přednastaven v IS CEDR.

Žadatel musí vyplnit indikátor *Počet pachatelů, kteří absolvovali program pro pachatele domácího a genderově podmíněného násilí*

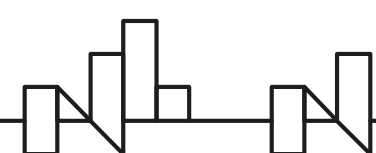
Cílová hodnota indikátorů výstupu = závazná - indikátory mají přímou vazbu na aktivity projektu a rozpočet, cílová hodnota je závazná (odchyly řešeny v monitorovacích zprávách).



Aktivity

- Aktivity musí vést k naplnění stanoveného cíle projektu, musí být provázány s výstupem a výsledkem programu a rozpočtem projektu
- **Aktivity členit do logických celků primárně dle obsahu** (ne časově!) - příklady klíčových aktivit ve výzvě a Pokynu pro žadatele
- Doporučený počet = **5 - 7** včetně povinné aktivity Management projektu a Publicita projektu (max. 10 aktivit)
- Popis aktivity = **kdo, co, kdy a jakým způsobem** bude dělat, **do čeho je zapojen partner a jakým způsobem**
- Popis **stručně**, nezabíhat do odborných detailů, nepoužívat nestandardní zkratky, uvést, co bude výstupem aktivity

| MGS C (kampaně) | MGS D (terapeutické programy) |
|-----------------------------------|-----------------------------------------------------------|
| A1 - Realizace osvětových aktivit | A1 - Terapeutické programy pro původce násilí |
| A2 - Výzkum postojů veřejnosti | A2 - Interdisciplinární spolupráce s dalšími organizacemi |
| A3 - Evaluace kampaně | A3 - Realizace osvětových aktivit |
| A4 - Publicita projektu | A4 - Publicita projektu |
| A5 - Management projektu | A5 - Management projektu |



Aktivity

Založení aktivity projektu

| Číslo aktivity | Název aktivity | Datum zahájení | Datum ukončení | Popis aktivity |
|-----------------------|----------------|----------------|----------------|----------------|
| ... žádné záznamy ... | | | | |

Aktivita projektu


Číslo aktivity * Zadat vlastní aktivitu

Název aktivity

Popis aktivity (počet znaků max.: 4000) *

Datum zahájení * Datum ukončení *

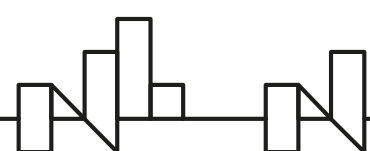
Výstupy aktivity

- Výstupy aktivity projektu přidejte kliknutím na ikonu . Aktivita může vést k vytvoření více výstupů. Maximální doporučený počet výstupů u jedné aktivity je 3.

| Název výstupu aktivity | Související výstup programu | Popis výstupu aktivity |
|------------------------|-----------------------------|------------------------|
| ... žádné záznamy ... | | |

OK

Storno



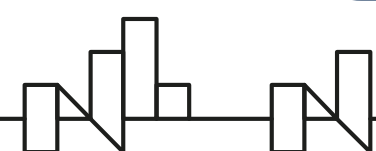
Popis aktivity

Příklad:

~~V prvním roce realizace projektu v rámci dílčí aktivity 2a bude ve spolupráci se SKAP, se zástupci odborných společností ČLS JEP a/nebo zástupci zdravotních pojišťoven vypracována metoda behaviorální intervence (auditů lékařů) s popisem metod sběru a analýzy dat o předepisování antibiotik. Metodika bude vycházet z existujících principů behaviorální intervence upravených s ohledem na specifické potřeby a zaměření projektu. Na základě agregovaných dat o spotřebě antibiotik, která pravidelně shromažďují zdravotní pojišťovny, budou vybrány tři lokality lišící se velikostí (městská, příměstská a venkovská), kde bude monitorováno dodržování pokynů u jednotlivých předepisujících lékařů – v každé lokalitě 50 předepisujících lékařů (celkem 150 lékařů), jejichž statistiky o předepsaných antibioticích budou analyzovány. V každé lokalitě bude ustaven koordinační výbor expertů sestávající z 5 regionálních koordinátorů, jejichž úkolem bude podpora správné preskripční praxe v jejich lokalitě. Výběr předepisujících lékařů bude založen na jejich dobrovolné účasti poté, co budou kontaktováni SKAP prostřednictvím e-mailu ve spolupráci s profesními společnostmi. 15 expertů bude jmenováno a vyškoleno SKAP ve spolupráci se zdravotními pojišťovnami. Školení se zaměří na vysvětlení důvodů intervence, povahy intervence, nástrojů a metodiky sledování a rozboru preskripce. Po získání souhlasu předepisujících lékařů budou jejich preskripční data získána od zdravotních pojišťoven a budou analyzována a interpretována výše uvedeným koordinačním výborem expertů (dílejší aktivita 2b). Bude zpracována individuální preskripční statistika a v tištěné podobě bude doručena jednotlivým zúčastněným lékařům. Výsledky analýzy dat budou představeny na intervenčních workshopech pro vybrané předepisující lékaře v odpovídajících lokalitách. Na workshopech seznámí členové koordinačních výborů účastníky s jejich výsledky a poskytnou lékařům zpětnou vazbu ohledně jejich preskripční praxe.~~

~~Po prvním kole intervencí bude následovat druhé kolo zaměřené na hodnocení účinnosti realizovaných opatření (dílejší aktivita 2c). Koordináční výbor ještě jednou shromáždí aktuální preskripční data a porovná je s preskripční statistikou před intervencí. Bude vyhodnocena účinnost behaviorální intervence a výsledky budou prezentovány lékařům během druhého kola workshopů ve třech lokalitách.~~

- Pozor na míru detailu, opakování, nadbytečná slova, návaznost informací
- Je určeno pro laiky – projektové manažery – nesoustředit se na odbornou stránku
- Nejde o slohové cvičení



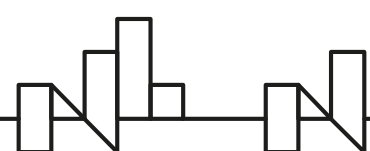
Výstupy aktivit a indikátory

Výstup aktivity

- U každé klíčové aktivity žadatel uvede konkrétní výstup(y), tj. jaké produkty, služby, procesy apod. budou na základě realizace klíčové aktivity projektu vytvořeny.
- **Maximální doporučený počet výstupů** u jedné klíčové aktivity je **3**.
- Příklady výstupů aktivit uvedeny v Pokynu pro žadatele (např.: *vytvořený nový terapeutický program, realizovaná osvětová kampaň; zpracovaná evaluační zpráva z osvětové kampaně;...*)

Indikátory výstupu aktivit (možnost zadat vlastní indikátor nebo využít indikátor výstupu programu)

- Jednotka
- Počáteční hodnota
- Cílová hodnota
- Předpokládaný měsíc / rok naplnění
- Způsob stanovení hodnot
- Způsob ověření



Výstupy aktivit

2.8.1.

Výstup

Číslo výstupu *



Název výstupu
aktivity *

Žádný související
výstup programu


Související výstup
programu *

Popis výstupu aktivity
(počet znaků max.:
3600) *

Indikátory výstupu aktivity

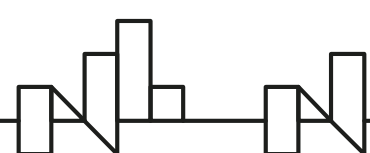
- Ke každému výstupu aktivity je nutné zadat měřitelný indikátor, který bude dokladovat a objektivně hodnotit naplnění daného výstupu aktivity (např. počet proškolených osob, počet zrealizovaných školení, apod.). Je-li relevantní, je možné využít indikátor výstupu programu, který bude současně evidován jako indikátor výstupu aktivity (požadovaný indikátor vyberte, přidejte kliknutím na ikonu  a následně vyplňte související požadované údaje). Indikátory výstupu aktivity je rovněž možné zadat vlastními slovy. Vlastní indikátor přidejte kliknutím na ikonu .



| Indikátor výstupu aktivity | Jednotka | Počáteční hodnota | Cílová hodnota | Předpokl. měsíc/rok naplnění (MM/RRRR) | Způsob stanovení hodnot | Způsob ověření |  |
|----------------------------|----------|-------------------|----------------|----------------------------------------|-------------------------|----------------|---------------------------------------------------------------------------------------|
| ... žádné záznamy ... | | | | | | | |

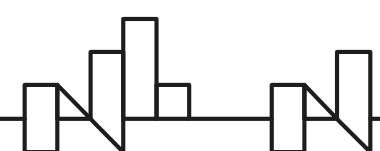
OK

Storno



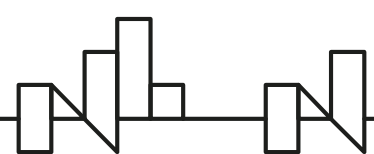
Publicita projektu

- Povinnost zrealizovat **minimálně dvě informační aktivity**
- Povinnost poskytovat informace o projektu **na nově zřízených webových stránkách projektu, popřípadě prostřednictvím specializované webové stránky na stávajícím webu organizace konečného příjemce, a to v sekci věnované projektu, v českém jazyce.** Alternativně je možné informace o projektu zveřejňovat **prostřednictvím profilů na sociálních sítích.**
- U projektů s **grantem vyšším než 3 900 000 CZK a/nebo projektů v partnerství s partnerem z donorských zemí** povinnost vytvořit **webové stránky projektu** (jako samostatnou sekci věnovanou projektu na stávajících webových stránkách organizace nebo jako samostatné webové stránky projektu), a to **v českém i anglickém jazyce.** **Nebo alternativně** je možné informace o projektu zveřejňovat **prostřednictvím profilů na sociálních sítích.**



Logický rámec

- příloha žádosti o grant
- ucelený přehled - účel projektu, výsledek a výstup programu včetně indikátorů, aktivity, výstupy aktivit včetně indikátorů, bilaterální indikátory
- pro KONTROLU možno vygenerovat v průběhu zpracování žádosti o grant
- NUTNO vygenerovat po konečném zpracování žádosti o grant



Děkuji za pozornost!

www.eeagrants.org

Facebook, Twitter, LinkedIn, Instagram

YouTube: EENorwayGrants

Mail: info-fmo@efta.int

